


FD FORMATION DETAILING

Cette offre de formation
est éligible à

**MON
COMPTE
FORMATION**

moncompteformation.gouv.fr



PROGRAMME DE FORMATION



Version.250311



MODULE HC09

Formation Hybride Appliquer des techniques de polissage et de lustrage automobile à la polisseuse orbitale et roto-orbitale

Formation sur 45 heures



INTRODUCTION

Cette formation certifiante en polissage automobile vise l'acquisition des compétences professionnelles nécessaires à la réalisation d'un polissage correctif et esthétique sur véhicule, en conformité avec les standards d'exigences.

Phase 1 – Acquisition des fondamentaux / Remise à niveau / Consolidation des acquis – Modalité à distance (e-learning) de minimum 5 heures.

→ Acquisition / Réactivation des connaissances théoriques fondamentales, méthodologie d'approche du véhicule, compréhension des défauts de carrosserie, préparation à la pratique.

Phase 2 – Formation en présentiel (1 semaine 40 heures de formation dont 2h30 de certification)

→ Mise en pratique intensive des techniques de préparation, décontamination, polissage et application de finitions professionnelles.

→ Passage de la certification RS7091 en fin de session, avec évaluation en conditions réelles par un jury professionnel.



OBJECTIFS

- Réaliser toutes les étapes préparatoires à un polissage de carrosserie : pré-lavage, lavage, décontaminations mécanique et chimique.
- Masquer une voiture pour la phase de polissage et lustrage.
- Nettoyer le véhicule quel que soit le support.
- Savoir évaluer l'état d'une carrosserie et identifier les défauts (swirls, tourbillons, rayures profondes, voile terne, hologramme, transfert de peinture...).
- Estimer son temps de travail et réaliser un devis.
- Maîtriser les différentes étapes du polissage et du lustrage automobile.
- Réaliser un polissage en mode car-staging et polissage multi-passes en mode detailing.
- Savoir utiliser le PTG (mesureur d'épaisseur) et interpréter les résultats.
- Savoir utiliser et choisir le bon combo machine/pads/polish en fonction du support.
- Mettre en valeur un véhicule avec une finition professionnelle.
- Nourrir et protéger la carrosserie : lustrage, protection par cire naturelle et par traitement céramique professionnel.



Avec cette formation mélangeant apprentissage théorique en distanciel et pratique en présentiel de préparation esthétique automobile, vous acquérez les bases fondamentales à la pratique de la préparation esthétique automobile (lavage et préparation de la phase de polissage automobile) et du detailing (polissage et protection). En formation initiale ou en reconversion professionnelle, devenez detailer auto !

PRÉ-REQUIS

- Avoir une expérience de minimum 1 an dans le domaine automobile
- OU**
- Avoir un projet professionnel avéré dans le polissage

PUBLIC

- Vous êtes en reconversion professionnelle
- Vous créez ou reprenez un centre de préparation esthétique automobile
- Vous souhaitez perfectionner vos compétences
- Vous êtes professionnel (garagiste, nettoyeur, concessionnaire) et vous envisagez de diversifier vos activités

Cette offre de formation est éligible à

**MON
COMPTE
FORMATION**

moncompteformation.gouv.fr





MODULE HC09

Formation Hybride Appliquer des techniques de polissage et de lustrage automobile à la polisseuse orbitale et roto-orbitale

Formation sur 45 heures



CONTENU

Phase 1 E-learning à votre rythme

Cette phase de formation à distance a été conçue pour permettre aux stagiaires de se préparer activement à la pratique. Les contenus sont accessibles durant 3 semaines, à consulter selon vos disponibilités et vos besoins.

Objectifs pédagogiques de la phase 1 :

- Acquérir les fondamentaux théoriques du polissage automobile.
- Se familiariser avec les outils, produits, vocabulaire professionnel et protocoles.
- Préparer des questions ciblées à poser aux formateurs pour maximiser la phase pratique.
- Réduire le temps de théorie en présentiel pour favoriser la mise en pratique.

MODULE 1 : LAVAGE ET DÉCONTAMINATION

- Méthodologie de prise en charge d'un véhicule et organisation du poste de travail.
- Présentation des outils et produits dédiés au lavage intérieur.
- Techniques de finitions intérieures adaptées à différents matériaux.
- Techniques de lavage extérieur selon les surfaces et types de salissures.
- Présentation des produits spécifiques au pré-lavage, shampooing, rinçage.
- Décontamination chimique et mécanique : principes, objectifs et mise en œuvre progressive.

MODULE 2 : PRÉPARATION AU POLISSAGE

- Masquage du véhicule : anticipation des risques et protection des éléments sensibles.
- Présentation des polisseuses professionnelles : orbitale, roto-orbitale, nano-polisseuse.
- Sélection et utilisation des pads de polissage selon les défauts identifiés.
- Présentation des polishes : abrasivité, finition, compatibilité avec les vernis.
- Méthodologie de diagnostic carrosserie : analyse visuelle et outils de mesure.
- Introduction à l'utilisation du PTG (Paint Thickness Gauge) pour mesurer les épaisseurs de vernis et peinture.

MODULE 3 : TECHNIQUES DE POLISSAGE

- Introduction aux techniques professionnelles de correction et lustrage.
- Sélection des combinaisons machine/pad/polish en fonction des objectifs de finition.
- Démonstrations filmées et analyses techniques de cas concrets.
- Sensibilisation aux risques du polissage : surchauffe, hologrammes, micro-rayures.
- Études de cas interactives et simulations atelier, pour préparer la mise en œuvre en présentiel.

Phase 2 5 jours en présentiel- Pratique intensive et passage de la certification

Cette phase est organisée en présentiel intensif, du lundi au vendredi, avec une certification officielle le dernier jour. Cette seconde phase, réalisée en centre de formation, permet aux stagiaires de **mettre en œuvre l'intégralité des gestes professionnels** sur véhicules réels, en conditions proches de la réalité terrain. Elle se conclut par le **passage de la certification RS7091**.

MODULE 4 : PRATIQUE INTENSIVE DU POLISSAGE & PRÉPARATION À LA CERTIFICATION

- Prise en charge complète d'un véhicule : inspection, organisation du poste, protocoles de sécurité.
- Nettoyage intérieur et extérieur : application des techniques de pré-lavage, lavage manuel, aspiration, détachage et finitions professionnelles.
- Décontamination chimique et mécanique : élimination des polluants incrustés (goudron, particules ferreuses, sève...).
- Masquage des éléments sensibles en amont du polissage.
- Application des techniques de polissage sur des véhicules présentant différents défauts (swirls, rayures, oxydation...).
- Maîtrise des approches car-staging (lustrage rapide) et detailing (multi-passes) selon les attentes client.
- Mise en œuvre des protocoles de contrôle qualité, de finition visuelle et de cohérence technique.

Cette offre de formation est éligible à

**MON
COMPTE
FORMATION**

moncompteformation.gouv.fr





MODULE HC09

Formation Hybride Appliquer des techniques de polissage et de lustrage automobile à la polisseuse orbitale et roto-orbitale

Formation sur 45 heures



MODULE 5 : POSE DE PROTECTION CIRE ET CÉRAMIQUE PROFESSIONNELLE

Application de cire naturelle et de traitements céramiques professionnels.
Entraînement au geste précis, à la régularité et à la rigueur d'application.
Optimisation des résultats et gestion des conditions de pose (température, environnement, temps de pause).

MODULE 6 : PRÉPARATION À LA CERTIFICATION

Mise en situation en certification blanche, sur véhicule complet ou panneaux pédagogiques.
Préparation technique, gestion du temps, points de vigilance, conformité au référentiel RS7091.

JOUR 5 – CERTIFICATION

Passage de la certification RS7091 :

« Appliquer des techniques de polissage et de lustrage automobile à la polisseuse orbitale et roto-orbitale ».

Mise en situation réelle, avec évaluation par un jury professionnel selon la grille d'évaluation officielle.

Validation des acquis et remise de certification en cas de réussite.

CONTENU DE LA CERTIFICATION RS 7091 : Polissage à la polisseuse orbitale et roto-orbitale

Effectuer un nettoyage approfondi de la surface de la carrosserie à traiter en enlevant toutes traces de saleté, de poussière et de contaminants de manière à évaluer les défauts à corriger.

• Décontaminer les zones de carrosserie à traiter en utilisant des procédés, des techniques et des produits appropriés de manière à retirer les résidus incrustés dans le vernis de type goudron, sèves des arbres, traces de moustiques, poussières de frein...

• Évaluer l'état de la partie de carrosserie à traiter en polissage de manière à identifier les défauts à corriger et d'évaluer le temps et le coût des travaux à réaliser.

• Sélectionner le matériel et le produit de polissage en fonction de l'état des parties de la carrosserie à traiter en déterminant les types de polisseuse, le type de pads et le port des EPI de manière à effectuer un polissage conforme et en toute sécurité.

• Ajuster les techniques de polissage et d'abrasion en réalisant des mouvements et des pressions adaptés, en prenant en compte le type de peinture, le niveau de défaut à rectifier de manière à garantir une répartition uniforme du produit et une technique adaptée pour éviter tout risque de marque suite au polissage.

• Gérer les techniques de l'abrasion en prenant en compte la zone à traiter, en mesurant le niveau de PTG et la qualité du vernis de manière à identifier le type d'abrasif qui permettra d'affiner le polissage.

• Contrôler minutieusement la surface après polissage en vérifiant que tous les résidus de polish ou d'abrasif liés au polissage soient retirés à partir de produits nettoyants doux et efficace de manière à rendre un état homogène de la peinture de manière à pouvoir appliquer un lustrage.

• Appliquer des techniques manuelles de lustrage en démontrant une dextérité dans les mouvements et les méthodes de traitement pour rendre un état uniforme de la peinture après séchage entre les parties polies et le reste de la carrosserie.

• Vérifier la finition du travail en utilisant différentes sources de lumière pour inspecter toutes les parties travaillées en polissage et s'assurer qu'aucune trace de lustrage reste, que la brillance est uniforme dans l'objectif de démontrer au client l'état parfait du véhicule rendu et apporter le cas échéant des conseils de protection et d'entretien.

OPTIONS COMPLÉMENTAIRES

- Evolution vers les modules développement de nouvelles activités : [rénovation du cuir](#), [Smart Repair](#)
- Evolution vers le module de [Perfectionnement Polissage](#)

Cette offre de formation est éligible à

**MON
COMPTE
FORMATION**

moncompteformation.gouv.fr



facebook



Abonnez-vous pour suivre l'actualité du centre



MODULE HC09

Formation Hybride Appliquer des techniques de polissage et de lustrage automobile à la polisseuse orbitale et roto-orbitale

Formation sur 45 heures



MODALITES PÉDAGOGIQUES

- Supports e-learning interactifs (vidéos, tutoriels, quiz, exercices pratiques).
- Encadrement et accompagnement à distance.
- Matériel professionnel pour la semaine en présentiel : polisseuses, pads, polish, PTG, protections EPI.
- Accès à une plateforme de formation en ligne avec suivi des progrès.
- Véhicule(s), pièces et éléments de véhicule
- Support de cours
- Administratif : émargement, évaluation à chaud par QCM, évaluation à froid



VALIDATION ET CERTIFICATION

- Évaluation continue via quiz et exercices en e-learning.
- Validation des compétences en présentiel par mise en situation réelle.
- Certification RS7091 obtenue après un test pratique final.



Valorisez vos Compétences avec le Passeport de Compétences

[Le Passeport de Compétences](#) est l'outil incontournable pour centraliser et valoriser vos compétences professionnelles. Grâce à nos formations certifiantes, vous pouvez enrichir ce passeport en y ajoutant des compétences certifiées, reconnues par les employeurs et adaptées aux besoins actuels du marché de l'emploi. Ce document digital vous aide à démontrer vos acquis et à suivre facilement votre évolution de carrière. En choisissant nos programmes certifiants, vous transformez chaque compétence en un atout stratégique pour votre parcours professionnel. Profitez des avantages du Passeport de Compétences pour rendre visible votre savoir-faire et booster votre employabilité dès aujourd'hui !

Cette offre de formation est éligible à

**MON
COMPTE
FORMATION**

moncompteformation.gouv.fr





MODULE HC09

Formation Hybride Appliquer des techniques de polissage et de lustrage automobile à la polisseuse orbitale et roto-orbitale

Formation sur 45 heures



OPTIONS COMPLEMENTAIRES

- Evolution vers le parcours

[E10: Accompagnement à la création ou reprise d'entreprise](#)

[P25: Formation complète au polissage](#)



MODALITES D'EVALUATION

Mise en situation d'une réalisation de polissage sur un élément de carrosserie.

Il s'agit d'une mise en situation réelle en atelier où le candidat devra sur une période de 2h30 effectuer :

- Évaluation continue via quiz et exercices en e-learning.
- Une évaluation de la partie à polir
- Le chiffrage de la prestation attendue
- La réalisation du polissage/lustrage de la correction jusqu'à la finition



MODALITES DE REALISATION ET DELAI D'ACCES

- Formation réalisable en inter, en intra : nous consulter
- En groupe de 3 à 7 personnes par formateur
- Tarifs du module seul en inter : 2790€ Eligible au CPF
- Délai d'accès : au moins 21 jours avant le démarrage de la formation
- [Pour voir le programme sur notre site Cliquez Ici](#)

- [S'inscrire en ligne avec votre CPF](#)

Pour finaliser votre inscription, il faudra remplir obligatoirement [ce formulaire](#) et nous reviendrons vers vous pour réaliser un entretien téléphonique

ACCESSIBILITÉ

Nous étudions au cas par cas toutes les situations de handicap afin d'envisager une intégration dans la formation. Dans le cas contraire, nous prévoyons une orientation vers des organismes appropriés.

Cette offre de formation est éligible à

**MON
COMPTE
FORMATION**

moncompteformation.gouv.fr



Abonnez-vous pour suivre l'actualité du centre



MODULE HC09

Formation Hybride Appliquer des techniques de polissage et de lustrage automobile à la polisseuse orbitale et roto-orbitale

Formation sur 45 heures



FORMATIONS DISPONIBLES EN 2025

- Du 28 avril au 23 mai
- Du 26 mai au 20 juin
- Du 7 juillet au 1 août
- Du 15 septembre au 10 octobre
- Du 13 octobre au 7 novembre
- Du 24 novembre au 19 décembre

[Voir toutes les dates sur notre site](#)

Cette offre de formation est éligible à

**MON
COMPTE
FORMATION**

moncompteformation.gouv.fr




Abonnez-vous pour suivre l'actualité du centre

Notre Engagement RSE chez Formation Detailing

Chez Formation Detailing, nous plaçons la Responsabilité Sociétale des Entreprises au cœur de notre mission. Notre démarche RSE s'articule autour de trois piliers fondamentaux qui soutiennent notre vision de devenir le leader du detailing responsable en France.




 **Pilier Économique**
Gouvernance éthique et durable

 **Pilier Social**
Inclusion et engagement communautaire

 **Pilier Environnemental**
Solutions écologiques certifiées

Nous nous engageons à former la prochaine génération de professionnels conscients des enjeux environnementaux tout en maintenant l'excellence technique qui fait notre réputation. Notre approche intégrée combine produits écologiques certifiés, réduction des déchets, politique de diversité inclusive, engagements communautaires et investissement dans l'innovation durable.

[Découvrez nos actions concrètes en matière de RSE.](#)



Les avis de nos stagiaires



5 / 5

Sur 305 répondants



J'ai passé la formation polissage/lustrage , des formateurs très professionnels et très performants, du matériel très bon mis à disposition, je recommande vivement ce centre de formation !



Formation incroyable, très complète ,ici pour vous apprendre l'excellence, une équipe au top toujours dans la bonne humeur et très pédagogue, je recommande.



Super expérience, les formateurs sont cools et expérimentés... bref je recommande



Un excellent centre de formation qui dispose de beaucoup d'équipements. Centre multimarque et c'est très agréable de pouvoir utiliser des produits particuliers et professionnels pour voir la différence.



5 / 5


Sur 122 répondants



www.
formation
detailing
.com

01 76 52 48 18
FORMATION PROFESSIONNELLE

Les avis de nos stagiaires



4,9 / 5

Sur 50 répondants

Résultats des questionnaires de satisfaction sur 410 répondants

97,2 %



4,9 / 5



www.
formation
detailing
.com

01 76 52 48 18
FORMATION PROFESSIONNELLE

CERTIFICAT B01387

ICPF atteste que


SP FORMATION

NDA 32600305860 - SIREN 819557646

26 avenue des frères Lumière Bat K 78190 Trappes FR,

est certifié



 **RÉPUBLIQUE FRANÇAISE**

Au titre des catégories d'actions suivantes

- Les actions de formation (L.6313-1 - 1°)

Valide du 20/05/2024 au 19/05/2027 - Première émission le 20/05/2021

François GALINOU
Président



Programme de certification

Décret n° 2019-564 du 6 juin 2019, Décret n° 2019-565 du 6 juin 2019, Arrêté du 6 juin 2019 relatif aux modalités d'audit associées au référentiel national, Décret n° 2020-894 du 22 juillet 2020 portant diverses mesures en matière de formation professionnelle, Arrêté du 24 juillet 2020 portant modification des arrêtés du 6 juin 2019 relatifs aux modalités d'audit associées au référentiel national qualité et aux exigences pour l'accréditation des organismes certificateurs, Arrêté du 7 décembre 2020 portant prolongation de la dérogation temporaire autorisant la réalisation d'un audit initial à distance, Arrêté du 31 mai 2023 portant diverses mesures en matière de certification qualité des organismes de formation, Guide de lecture du référentiel national qualité publié sur le site du Ministère du Travail et Programme de certification Qualiopi des OPAC de ICPF dans leurs versions en vigueur.

Accréditation N° 5-0616, portée disponible sur www.cofrac.fr



FICHE D'IDENTIFICATION DE L'ORGANISME

NOM DE LA SOCIÉTÉ : SP FORMATION

Certifiée Qualiopi B01387
Numéro Datadock 0000552

NOM DE LA MARQUE : FD Formation Detailing

ADRESSE DU SIÈGE :

22 Rue de la Pommeraie 60240 Chaumont En Vexin Siret 819 557 646 00018

LIEU DE LA FORMATION :

Formation Detailing 26 Avenue des Frères Lumière Bat K
78190 TRAPPES
SIRET 819 557 646 00026

Code APE Formation continue d'adultes : 8559A
Numéro de Déclaration d'activité : 32600305860 Amiens
Numéro de TVA Intracommunautaire : FR79819557646
exonérée de TVA — Art. 261.4.4 a du CGI
IBAN : FR76 1010 7003 8200 6190 6229 689 - BRED Gisors

SITE INTERNET : www.formationdetailing.com www.sp-formation.com

Nos sites pour vous aider à-vous faire connaître :

Blog pour publier vos articles et devenir visible sur internet

=> <https://detailing-france.fr/>

Annuaire pour référencer votre activité et obtenir des demandes de devis

=> <https://annuaire-du-detailing.com/>

[Visite de nos locaux 360° interactive](#)

En attendant suivez nous sur les réseaux sociaux et abonnez vous !





COMMENTFAIRE FINANCERMAFORMATION?

SUIVANTVOTRESTATUT :

- ✓ Vous êtes indépendant
 - [Téléchargez votre attestation CFP](#) (Cotisation Formation Professionnelle) sur urssaf.fr ou autoentrepreneur.urssaf.fr
 - Si vous avez cotisé 1€ vous avez des droits à la formation
 - Artisan : <https://mon-entreprise.fafcea.com/>
 - Commerçant : <https://communication-agefice.fr/>
 - Libéral : <https://www.fifpl.fr/profession-liberale/criteres-de-prise-en-charge>
- ✓ Vous êtes salarié
 - Votre entreprise peut prendre en charge la formation
 - Financement par son OPCO – Adressez-vous à votre service RH
- ✓ Vous êtes demandeur d'emploi
 - Présentez ce programme à votre conseiller Pole Emploi
 - Après le rendez vous = > Transmettez nous votre identifiant Pole Emploi, votre département d'habitation, le code du module, la période souhaitée d'entrée en formation
 - Nous placerons un devis et le programme sur votre espace Pole Emploi (Kairos). => Informez votre conseiller par mail sur votre espace pole emploi. Il pourra se positionner.
- ✓ Vous souhaitez vous reconverter et/ou créer ou reprendre une entreprise
 - [Connectez vous à votre compte CPF](#)
 - [Voir les formations éligibles](#)

**Pole emploi et votre employeur
peuvent abonder votre compte CPF.**

Pour savoir en détail comment [faire prendre en charge sa formation](#)
[Rendez-vous sur notre site.](#)



CENTRE DE FORMATION PROFESSIONNELLE

22 / 32 Avenue des Frères Lumières - Bat K 78190 Trappes – France

E-Mail : info@formationdetailing.com

Tél : +33(0)1 76 52 48 18

Siret : 819 557 646 00018

N° de déclaration d'activité : 32 600 305 860

Cet enregistrement ne vaut pas agrément de l'Etat » ([Art. L 6352-12 du Code du travail](#))

facebook

@SPFormationDetailing



@formationdetailing



@sp_formation_detailing



Formation Detailing



@FD_Detailing

WWW.FORMATIONDETAILING.COM