



FORMATIONS

www.fdformations.com

CENTRE DE FORMATION PROFESSIONNELLE



Cette offre de formation
est éligible à

**MON
COMPTE
FORMATION**

moncompteformation.gouv.fr

C

09

Appliquer des techniques de polissage et
de lustrage automobile à la polisseuse
orbitale et roto-orbitale



Appliquer des techniques de polissage et de lustrage automobile à la polisseuse orbitale et roto-orbitale

Formation sur 5 jours (43h dont 2h30 de certification)

Public : reconversion, perfectionnement, créateurs/repreneurs d'activité, professionnels souhaitant élargir l'offre

Durée : 5 jours – 43 heures dont 2h30 de certification

Tarif : 1 990 € (exonéré de TVA – art. 261.4.4 a du CGI)

Certification visée : RS7091

Prérequis : avoir une expérience de minimum 1 an dans le domaine automobile

OU avoir un projet professionnel avéré dans le polissage

Financements possibles : CPF - OPCO – FAF – France Travail – Région – Autofinancement jusqu'à 10x sans frais

Lieu de la formation : Centre de formation professionnel à Trappes (78)

Groupe : 4 à 6 stagiaires par formateur

Délai d'accès : 21 jours minimum avant le démarrage

E-learning inclus et offert : accès à une plateforme en ligne 15 jours avant le démarrage, valable 2 mois, comprenant **5h55 de vidéos, QCM et supports de cours** dédiés au lavage intérieur, extérieur et au polissage.

EN BREF

OBJECTIF GLOBAL

Maîtriser la préparation, la correction et la finition d'une carrosserie et réaliser un polissage/lustrage conforme aux exigences du référentiel RS7091 à la polisseuse orbitale et roto-orbitale.

LES GRANDS AXES

- Préparation complète de la carrosserie : pré-lavage, lavage, décontaminations chimique et mécanique, masquage.
- Diagnostic & mesures : identification des défauts, lecture PTG, compréhension des types de vernis et de leurs duretés.
- Polissage & lustrage : choix et mise en œuvre du combo machine/pads/polish, techniques mono et multi-passes.
- Finitions & protections : brillance homogène, cire et traitements adaptés.
- Sécurité & ergonomie : EPI, gestes/postures, poste de travail adapté.
- Économie de la prestation : estimation du temps, devis et présentation client.
- Certification RS7091

POURQUOI CHOISIR CETTE FORMATION ?

- Conforme RS7091 (libellé officiel respecté) et éligible CPF.
- Format intensif 5 jours : apprentissages condensés, directement opérationnels.
- Environ 90 % de pratique avec matériel professionnel et véhicules/supports réels.
- Groupes réduits (4 à 6 par formateur) pour un accompagnement individualisé.



Appliquer des techniques de polissage et de lustrage automobile à la polisseuse orbitale et roto-orbitale

Formation sur 5 jours (43h dont 2h30 de certification)

OBJECTIFS DE LA FORMATION CERTIFIANTE RS7091

À l'issue de la formation, le participant sera capable de :

- **Réaliser toutes les étapes préparatoires à un polissage de carrosserie : pré-lavage, lavage, décontaminations mécanique et chimique d'une carrosserie.**
- Masquer une voiture pour la phase de polissage et de lustrage.
- Nettoyer le véhicule quel que soit le support.
- **Savoir évaluer l'état d'une carrosserie, savoir identifier les défauts de carrosserie** tels que *swirls, tourbillons, rayures profondes, voile terne, hazing, hologramme, transfert de peinture...*
- **Estimer son temps de travail** et savoir réaliser un devis (unité de temps et/ou unité de valeur €).
- Appréhender les différentes étapes du polissage et du lustrage automobile.
- **Réaliser un polissage en mode car-staging et polissage multi-passes en mode detailing.**
- Aménager son poste de travail, adapté en fonction de la situation de handicap dans l'objectif de permettre l'utilisation des outils de manière sécuritaire.
- Savoir utiliser le PTG (mesureur d'épaisseur), comprendre et interpréter les résultats.
- **Savoir utiliser et choisir le bon combo machine / pads / pâtes de polissage en fonction du support : plastique, carbone, aluminium, tôle...**
- Mettre en valeur un véhicule avec une **finition professionnelle.**
- **Nourrir et protéger la carrosserie : lustrage, protection par cire naturelle et par traitement céramique professionnel.**



Appliquer des techniques de polissage et de lustrage automobile à la polisseuse orbitale et roto-orbitale

Formation sur 5 jours (43h dont 2h30 de certification)

CONTENU

Module 1

Préparation et nettoyage complet de la carrosserie et de l'habitacle

Objectif :

Réaliser toutes les étapes préparatoires à un polissage de carrosserie dans le respect des bonnes pratiques professionnelles et des critères de qualité du RS7091 et proposer un habitacle nettoyé dans le détail.

Contenu :

- Théorie et principes de la rénovation esthétique automobile.
- Prélavage et lavage complet de la carrosserie (mousses actives, shampooings, rinçages).
- Techniques de décontamination chimique (goudron, résine, poussières de frein).
- Techniques de décontamination mécanique (clay bar, pad ou disque décontaminant).
- Séchage professionnel et inspection visuelle avant polissage.
- Nettoyage de l'habitacle (aspiration, dépoussiérage, vitres) afin de préparer le véhicule à la mise en valeur finale.
- Organisation du poste de travail, respect des EPI et sécurité du stagiaire.

Module 2

Diagnostic des défauts et préparation à la correction

Objectif :

Savoir évaluer l'état d'une carrosserie, identifier les défauts de surface et préparer la zone d'intervention pour un polissage efficace et sécurisé.

Contenu :

- Lecture du vernis et compréhension de ses duretés.
- Identification des défauts : swirls, rayures profondes, voile terne, hazing, hologrammes, transfert de peinture.
- Utilisation et interprétation du PTG (mesureur d'épaisseur).
- Sélection des zones à corriger et préparation par masquage complet du véhicule.
- Évaluation du temps d'intervention et calcul du devis (unité de valeur ou de temps).
- Analyse des supports spécifiques : aluminium, carbone, plastique, tôle.



C 09

Appliquer des techniques de polissage et de lustrage automobile à la polisseuse orbitale et roto-orbitale

Formation sur 5 jours (43h dont 2h30 de certification)



CONTENU

Module 3

Technique professionnelles de polissage

Objectif :

Appliquer les techniques de polissage à la polisseuse orbitale et roto-orbitale en choisissant le combo machine/pads/polish approprié selon le support et le niveau de défaut.

Contenu :

- Présentation des machines de polissage (orbitale, roto-orbitale).
- Choix du combo machine/pads/polish selon le type de vernis et le défaut observé.
- Polissage en mode car-staging : correction légère et remise en brillance rapide.
- Polissage en mode detailing multi-passes : correction approfondie et travail de finition.
- Ajustement de la pression, de la vitesse et de la gestuelle pour une correction uniforme.
- Gestion de la température et prévention des surchauffes ou hologrammes.
- Contrôle de la progression à la lumière de contrôle.

Module 4

Lustrage, finitions et protection durable

Objectif :

Réaliser le lustrage final et la protection de la carrosserie pour obtenir un rendu professionnel conforme aux standards du detailing.

Contenu :

- Nettoyage final et dégraissage avant finition.
- Application manuelle et mécanique du lustrant pour uniformiser la brillance.
- Application de cire naturelle, de cire synthétique ou de traitement céramique selon le résultat attendu.
- Techniques de buffing et de présentation commerciale du véhicule fini.
- Inspection multi-éclairage pour valider l'uniformité du brillant et l'absence de traces.
- Bonnes pratiques d'entretien post-traitement et recommandations client.



Appliquer des techniques de polissage et de lustrage automobile à la polisseuse orbitale et roto-orbitale

Formation sur 5 jours (43h dont 2h30 de certification)

CONTENU

Module 5

Mise en situation certificative RS7091

Objectif :

Mettre en œuvre l'ensemble des compétences acquises dans une situation réelle de rénovation de carrosserie afin de valider la certification RS7091.

Contenu :

- Accueil du client et définition du besoin.
- Diagnostic d'une zone de carrosserie, identification des défauts à corriger.
- Réalisation du devis chiffré (temps/unité monétaire).
- Mise en œuvre complète du polissage et lustrage sur la zone désignée.
- Présentation finale du véhicule au client (argumentation et conseils d'entretien).
- Évaluation par un jury selon les critères du référentiel RS7091 (technique, qualité, autonomie, sécurité).



Appliquer des techniques de polissage et de lustrage automobile à la polisseuse orbitale et roto-orbitale

Formation sur 5 jours (43h dont 2h30 de certification)

MODALITÉS

Modalités pédagogiques

- Formation en présentiel, alternant apports théoriques courts et mises en pratique intensives sur véhicules réels.
- Approche progressive et immersive : de la préparation complète du véhicule jusqu'à la mise en situation certificative.
- Environ 90 % de pratique en atelier sur véhicules, panneaux tests ou pièces détachées.
- Encadrement par des formateurs experts certifiés RS7091, issus du terrain et spécialisés dans la rénovation carrosserie.
- Utilisation du matériel professionnel : polisseuses orbitales et roto-orbitales, pads, polishes, PTG, cires naturelles et céramiques.
- Supports pédagogiques fournis : fiches techniques, guide de préparation à la certification, checklists de contrôle qualité.
- Un accès e-learning est mis à disposition des stagiaires **15 jours avant leur entrée en formation** pour une durée de **2 mois**.
Ce module en ligne comprend **5h55 de vidéos**, des **QCM d'évaluation**, ainsi que l'ensemble des **supports de cours théoriques** dédiés au lavage intérieur, au lavage extérieur et au polissage.
Ce e-learning permet de maîtriser les bases théoriques avant le présentiel et de consolider les acquis après la formation.

Modalités d'évaluation

- Évaluation continue tout au long de la formation : observation des gestes, qualité des finitions, maîtrise du matériel et respect des consignes de sécurité.
- Certification RS7091 : évaluation finale de 2 h 30, réalisée sur véhicule réel, en situation professionnelle simulée comprenant :
 - Accueil et analyse du besoin client,
 - Diagnostic et établissement d'un devis,
 - Réalisation complète d'un polissage et lustrage d'une zone carrosserie,
 - Présentation du résultat et argumentaire technique.
- Évaluation menée par un jury habilité par le certificateur, selon les critères du référentiel France Compétences RS7091.
- Délivrance, en cas de réussite, d'un certificat professionnel RS7091 reconnu par France Compétences.
- En cas d'échec partiel, possibilité de repasser la certification en candidat libre sur les sessions suivantes (250€ par passage)



C 09

Appliquer des techniques de polissage et de lustrage automobile à la polisseuse orbitale et roto-orbitale

Formation sur 5 jours (43h dont 2h30 de certification)



MODALITÉS

Modalités de réalisation et délai d'accès

- **Durée** : 5 jours – 43 heures (dont 2 h 30 de certification).
- **Lieu** : Centre FD Formation – Trappes (78).
- **Effectif** : 4 à 6 stagiaires par formateur.
- **Délai d'accès** : inscription possible jusqu'à 21 jours avant le démarrage, sous réserve de place disponible et de validation du dossier CPF.
- Conditions d'accueil **conformes aux normes sécurité, hygiène et accessibilité**.
- **Formation accessible aux personnes en situation de handicap**, avec adaptation possible du poste et accompagnement personnalisé, **en lien avec notre référent handicap**.

Modalités de financement

- **Éligible au CPF – RS7091**
- Autres financements possibles selon le statut du participant :
 - **Salariés** : via OPCO de branche.
 - **Indépendants** : via FAFCEA, AGEFICE ou FIF PL.
 - **Demandeurs d'emploi** : dossier de prise en charge France Travail.
 - **Autofinancement** : règlement possible en plusieurs fois sans frais.
- **Tarif** : 1 990 € (formation exonérée de TVA – art. 261.4.4 a du CGI).



C 09

Appliquer des techniques de polissage et de lustrage automobile à la polisseuse orbitale et roto-orbitale

Formation sur 5 jours (43h dont 2h30 de certification)



PRÉ-REQUIS

Avoir une expérience de minimum 1 an dans le domaine automobile
OU
 Avoir un projet professionnel avéré dans le polissage

VALIDATION

Délivrance d'une attestation de formation professionnelle en fin de parcours et remise de la certification RS7091 en cas de réussite

PUBLIC

- Vous êtes en reconversion professionnelle
- Vous créez ou reprenez un centre de préparation esthétique automobile
- Vous souhaitez perfectionner vos compétences
- Vous êtes professionnel (garagiste, nettoyeur, concessionnaire) et vous envisagez de diversifier vos activités

ACCESSIBILITÉ

Nous étudions au cas par cas toute situation de handicap pour proposer des aménagements adaptés ou une orientation vers un organisme spécialisé si nécessaire.

C 09



Appliquer des techniques de polissage et de lustrage automobile à la polisseuse orbitale et roto-orbitale

Formation sur 5 jours (43h dont 2h30 de certification)

DATES DE FORMATION

Centre de formation de Trappes – Île-de-France S1 2026

- 12 au 16 Janvier
- 9 au 13 Février
- 2 au 6 Mars
- 23 au 27 Mars
- 20 au 24 Avril
- 11 au 15 Mai
- 1 au 5 Juin
- 22 au 26 Juin
- 6 au 10 Juillet
- 27 au 31 Juillet
- ...

Sessions délocalisées 1^{er} Semestre 2026

- Lyon : 8 au 12 Juin
- Lille : 8 au 12 Juin
- Arras : 26 au 29 Mai
Beauvais 15 au 19 Juin
- Tours 29 Juin au 3 Juillet

LIEN CPF PAR VILLE

Choisissez la ville pour accéder directement à la fiche CPF correspondante :

[Lille](#) – [Arras](#) – [Beauvais](#) – [Trappes](#) – [Tours](#) – [Lyon](#)



C 09

Appliquer des techniques de polissage et de lustrage automobile à la polisseuse orbitale et roto-orbitale

Formation sur 5 jours (43h dont 2h30 de certification)



NOUS CONTACTER



info@formationdetailing.fr



+33 1 76 52 48 18





C 09

Appliquer des techniques de polissage et de lustrage automobile à la polisseuse orbitale et roto-orbitale

Formation sur 5 jours (43h dont 2h30 de certification)



GRILLE D'ÉVALUATION

Grille d'évaluation

Domaine d'application	Exercices	Evaluation		
		Acquis	En cours d'acquisition	Non Acquis
Nettoyage extérieur d'un véhicule	Nettoyage d'une jante	1	0.5	0
	Application d'une mousse de pré-lavage sur véhicule	1	0.5	0
	Technique de lavage extérieur (shampoing)	1	0.5	0
	Nettoyage d'une surface vitrée	1	0.5	0
Rénovation d'un véhicule	Décontamination mécanique d'un élément de carrosserie	1	0.5	0
	Réalisation du masquage d'un véhicule	1	0.5	0
	Technique de polissage d'un véhicule à la machine	2	1	0
	Compréhension des différents types de pads	2	1	0
	Utilisation de la bonne machine en fonction de la zone de travail	2	1	0
	Comprendre et savoir lire les données d'un PTG	2	1	0
	Savoir utiliser un éclairage adapté	2	1	0
	Maitrise de la machine en fonction de l'élément	3	1.5	0
	Adapter le temps de travail à un élément	3	1.5	0
	Dégraissage du véhicule après polissage	1	0,5	0
Application d'un lustrant à la main	1	0,5	0	
Protection d'un véhicule	Application d'une couche de cire naturelle/synthétique	1	0.5	0
	Essuyage d'une cire	1	0.5	0
	Application d'un traitement céramique sur carrosserie	1	0.5	0
	Essuyage d'un traitement céramique après durcissement	1	0.5	0

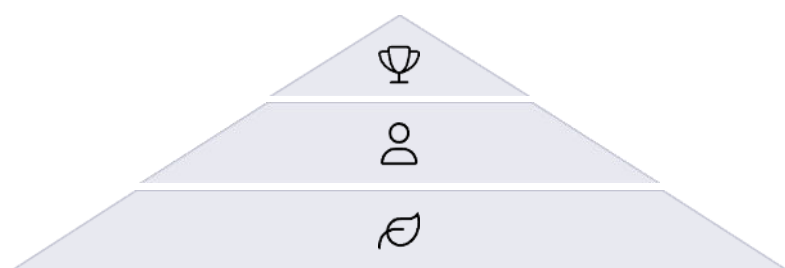
Appréciation générale / Commentaires

Total Notes /28

	Si moins de 20/28, la formation n'est pas acquise
--	---

Notre Engagement RSE chez Formation Detailing

Chez Formation Detailing, nous plaçons la Responsabilité Sociétale des Entreprises au cœur de notre mission. Notre démarche RSE s'articule autour de trois piliers fondamentaux qui soutiennent notre vision de devenir le leader du detailing responsable en France.



Pilier Économique

Gouvernance éthique et durable



Pilier Social

Inclusion et engagement communautaire




Pilier Environnemental

Solutions écologiques certifiées

Nous nous engageons à former la prochaine génération de professionnels conscients des enjeux environnementaux tout en maintenant l'excellence technique qui fait notre réputation. Notre approche intégrée combine produits écologiques certifiés, réduction des déchets, politique de diversité inclusive, engagements communautaires et investissement dans l'innovation durable.

[Découvrez nos actions concrètes en matière de RSE.](#)



Les avis de nos stagiaires



5 / 5

Sur 305 répondants



J'ai passé la formation polissage/lustrage , des formateurs très professionnels et très performants, du matériel très bon mis à disposition, je recommande vivement ce centre de formation !



Formation incroyable, très complète ,ici pour vous apprendre l'excellence, une équipe au top toujours dans la bonne humeur et très pédagogue, je recommande.



Super expérience, les formateurs sont cools et expérimentés... bref je recommande



Un excellent centre de formation qui dispose de beaucoup d'équipements. Centre multimarque et c'est très agréable de pouvoir utiliser des produits particuliers et professionnels pour voir la différence.



5 / 5


Sur 122 répondants



www.
formation
detailing
.com

01 76 52 48 18
FORMATION PROFESSIONNELLE

Les avis de nos stagiaires



4,9 / 5

Sur 50 répondants

Résultats des questionnaires de satisfaction sur 410 répondants



4,9 / 5



www.
formation
detailing
.com

01 76 52 48 18
FORMATION PROFESSIONNELLE

CERTIFICAT B01387

ICPF atteste que


SP FORMATION

NDA 32600305860 - SIREN 819557646

26 avenue des frères Lumière Bat K 78190 Trappes FR,

est certifié



 RÉPUBLIQUE FRANÇAISE

Au titre des catégories d'actions suivantes

- Les actions de formation (L.6313-1 - 1°)

Valide du 20/05/2024 au 19/05/2027 - Première émission le 20/05/2021

François GALINOU
Président

A handwritten signature in black ink, appearing to read "Galinou", written over a white background.



Programme de certification

Décret n° 2019-564 du 6 juin 2019, Décret n° 2019-565 du 6 juin 2019, Arrêté du 6 juin 2019 relatif aux modalités d'audit associées au référentiel national, Décret n° 2020-894 du 22 juillet 2020 portant diverses mesures en matière de formation professionnelle, Arrêté du 24 juillet 2020 portant modification des arrêtés du 6 juin 2019 relatifs aux modalités d'audit associées au référentiel national qualité et aux exigences pour l'accréditation des organismes certificateurs, Arrêté du 7 décembre 2020 portant prolongation de la dérogation temporaire autorisant la réalisation d'un audit initial à distance, Arrêté du 31 mai 2023 portant diverses mesures en matière de certification qualité des organismes de formation, Guide de lecture du référentiel national qualité publié sur le site du Ministère du Travail et Programme de certification Qualiopi des OPAC de ICPF dans leurs versions en vigueur.

Accréditation N° 5-0616, portée disponible sur www.cofrac.fr

NOM DE LA SOCIÉTÉ : SP FORMATION

Certifiée Qualiopi B01387
Numéro Datadock 0000552

NOM DE LA MARQUE : FD Formation Detailing

ADRESSE DU SIÈGE :

22 Rue de la Pommeraie 60240 Chaumont En Vexin Siret 819 557 646 00018

LIEU DE LA FORMATION :

Formation Detailing 26 Avenue des Frères Lumière Bat K
78190 TRAPPES
SIRET 819 557 646 00026

Code APE Formation continue d'adultes : 8559A
Numéro de Déclaration d'activité : 32600305860 Amiens
Numéro de TVA Intracommunautaire : FR79819557646
exonérée de TVA — Art. 261.4.4 a du CGI
IBAN : FR76 1010 7007 5800 6190 6229 675 - BRED Gisors

SITE INTERNET : www.formationdetailing.com www.sp-formation.com

Nos sites pour vous aider à vous faire connaître :

Blog pour publier vos articles et devenir visible sur internet

=> <https://detailing-france.fr/>

Annuaire pour référencer votre activité et obtenir des demandes de devis

=> <https://annuaire-du-detailing.com/>

[Visite de nos locaux 360° interactive](#)

En attendant suivez nous sur les réseaux sociaux et abonnez vous !





MON FINANCEMENT

SUIVANT VOTRE STATUT :

- ✓ **Vous êtes indépendant**
 - [Téléchargez votre attestation CFP](#) (Cotisation Formation Professionnelle) sur urssaf.fr ou autoentrepreneur.urssaf.fr
 - Si vous avez cotisé 1€ vous avez des droits à la formation
 - Artisan : <https://mon-entreprise.fafcea.com/>
 - Commerçant : <https://communication-agefice.fr/>
 - Libéral : <https://www.fifpl.fr/profession-liberale/criteres-de-prise-en-charge>
- ✓ **Vous êtes salarié**
 - Votre entreprise peut prendre en charge la formation
 - Financement par son OPCO – Adressez-vous à votre service RH
- ✓ **Vous êtes demandeur d'emploi**
 - Présentez ce programme à votre conseiller France Travail
 - Après le rendez-vous = > Transmettez nous votre identifiant France Travail, votre département d'habitation, le code du module, la période souhaitée d'entrée en formation
 - Nous placerons un devis et le programme sur votre espace France Travail (Kairos). => Informez votre conseiller par mail sur votre espace France Travail. Il pourra se positionner.
- ✓ **Vous souhaitez réaliser une formation certifiante ?**
 - [Connectez vous à votre compte CPF](#)
 - [Voir les formations éligibles](#)

**France Travail et votre employeur
peuvent abonder votre compte CPF.**

Pour savoir en détail comment [faire prendre en charge sa formation](#)
[Rendez-vous sur notre site.](#)



Données structurées du programme

FD FORMATION DETAILING

```
{
  "program": {
    "code": "C09",
    "title": "Formation certifiante Appliquer des techniques de polissage et de lustrage automobile \u00e0 la polisseuse orbitale et roto-orbitale",
    "version": "251030",
    "duration": {
      "days": 5,
      "hours": 43,
      "certificationHours": 2.5,
      "price": {
        "amount": 1990,
        "currency": "EUR",
        "vat": "exon\u00e9r\u00e9",
        "legalRef": "CGI art. 261.4.4 a)",
        "certification": {
          "label": "RS7091",
          "type": "Certificat professionnel reconnu par France Compu00e9tences",
          "evaluation": "\u00c9valuation finale de 2h30 sur v\u00e9hicule \u00e9l\u00e9",
          "location": {
            "name": "Centre FD Formation",
            "city": "Trappes",
            "dept": "78",
            "country": "FR",
            "group": {
              "sizePerTrainer": "4-6",
              "provider": {
                "company": "SP Formation",
                "brand": "Formation Detailing",
                "siren": "819557646",
                "siret": ["81955764600018", "81955764600026"],
                "nda": "32600305860",
                "ape": "8559A",
                "tva": "FR79819557646",
                "qualifications": {
                  "label": "Qualiopi",
                  "id": "B01387"
                },
                "contacts": {
                  "email": "info@formationdetailing.com",
                  "phone": "+33 1 76 52 48 18",
                  "websites": ["www.formationdetailing.com", "www.sp-formation.com"]
                },
                "objectiveGlobal": "Ma\u00eetriser la pr\u00e9paration, la correction et la finition d'une carrosserie et r\u00e9aliser un polissage/lustrage conforme aux exigences du r\u00e9glement RS7091 \u00e0 la polisseuse orbitale et roto-orbitale.",
                "keyAxes": ["Pr\u00e9paration compl\u00e8te (pr\u00e9-lavage, lavage, d\u00e9contaminations, masquage)", "Diagnostic \u00e0 mesures (d\u00e9fauts, PTG, vernis)", "Polissage \u00e0 lustrage (combo machine/\u00e0 pads/polish, mono/multi-passes)", "Finitions \u00e0 protections (cire, traitements adapt\u00e9s)", "S\u00e9curit\u00e9 \u00e0 l'ergonomie (EPI, gestes/postures)", "\u00c9conomie de la prestation (temps, devis, pr\u00e9sentation)", "Certification RS7091"],
                "modules": {
                  "index": 1,
                  "title": "Pr\u00e9paration et nettoyage complet de la carrosserie et de l'habitacle",
                  "index": 2,
                  "title": "Diagnostic des d\u00e9fauts et pr\u00e9paration \u00e0 la correction",
                  "index": 3,
                  "title": "Techniques professionnelles de polissage",
                  "index": 4,
                  "title": "Lustrage, finitions et protection durable",
                  "index": 5,
                  "title": "Mise en situation certificative RS7091"
                },
                "modalities": {
                  "pedagogy": ["Pr\u00e9sentiel alternant th\u00e9orie/pratique", "\u00e0 224890% de pratique sur v\u00e9hicules \u00e9l\u00e9s"],
                  "formateurs": "certifi\u00e9s RS7091",
                  "e-learning": "5h55 en amont",
                  "evaluation": "\u00c9valuation continue",
                  "valuation": "\u00c9valuation finale RS7091 sur v\u00e9hicule \u00e9l\u00e9",
                  "realization": {
                    "accessDelay": "21 jours",
                    "cohortSize": "4-6",
                    "accessibility": "Adaptations possibles via r\u00e9sultats handicap",
                    "audience": ["Reconversion", "Cr\u00e9ation/reprise centre esth\u00e9tique", "Perfectionnement (garagiste, pr\u00e9parateur, concessionnaire)"],
                    "prerequisites": ["1 an d'exp\u00e9rience automobile OU projet professionnel av\u00e9r\u00e9"],
                    "validation": "Attestation de formation + certification RS7091 en cas de r\u00e9ussite",
                    "funding": {
                      "eligible": ["CPF", "OPCO", "FAFCEA", "AGEFICE", "FIFPL", "France Travail", "Autofinancement (plusieurs fois)"],
                      "priceEUR": 1990,
                      "rse": {
                        "pillars": ["\u00c9conomique", "Social", "Environnemental"],
                        "testimonialsSummary": {
                          "google": "5/5 (305 r\u00e9pondants)",
                          "facebook": "5/5 (122 r\u00e9pondants)",
                          "mcf": "4.9/5 (50 r\u00e9pondants)",
                          "globalSatisfaction": "97.2% - 4.9/5 (410 r\u00e9pondants)"
                        },
                        "legal": {
                          "company": "SP Formation",
                          "ape": "8559A",
                          "siret": ["819 557 646 00018", "00026"],
                          "tva": "FR79819557646",
                          "nda": "32600305860",
                          "tags": ["polissage", "lustrage", "RS7091", "orbitale", "roto-orbitale", "formation", "Trappes 78"]
                        }
                      }
                    }
                  }
                }
              }
            }
          }
        }
      }
    }
  }
}
```



@SPFormationDetailing



@formationdetailing



@sp_formation_detailing



Formation Detailing



@FD_Detailing



CENTRE DE FORMATION PROFESSIONNELLE

22 / 32 Avenue des Frères Lumières - Bat K 78190 Trappes – France

E-Mail : info@formationdetailing.com

Tél : +33(0)1 76 52 48 18

Siret : 819 557 646 00018

N° de déclaration d'activité : 32 600 305 860

Cet enregistrement ne vaut pas agrément de l'Etat » ([Art. L 6352-12 du Code du travail](#))

facebook

@SPFormationDetailing



@formationdetailing



@sp_formation_detailing



Formation Detailing



@FD_Detailing

WWW.FORMATIONDETAILING.COM