



FORMATIONS

www.fdformations.com
CENTRE DE FORMATION PROFESSIONNELLE



EN BREF

Public : professionnels de la carrosserie, peintres, carrossiers, entrepreneurs souhaitant gagner du temps

Durée : 1 jour – 7 heures

Tarif : 850€ (exonéré de TVA – art. 261.4.4 a du CGI)

Financements possibles : OPCO – FAF – France Travail – Autofinancement

Lieu de la formation : Centre de formation professionnel à Trappes (78), Marseilles, Lille et à L'Isle d'Abeau (69)

Groupe : 4 à 6 stagiaires par formateur

OBJECTIF
GLOBAL

Maîtriser l'application complète du process UV en carrosserie, de la préparation du support jusqu'aux finitions, en intégrant les bonnes pratiques professionnelles, les contraintes techniques, les paramètres de séchage et l'optimisation de la productivité atelier face aux systèmes traditionnels 2K.

LES GRANDS
AXES

- Comprendre le process UV et son positionnement face aux systèmes traditionnels 2K en carrosserie
- Préparer correctement les supports avant application du mastic et de l'apprêt UV
- Appliquer un mastic UV et un apprêt UV de manière maîtrisée et reproductible
- Maîtriser les paramètres de séchage UV et les réglages du matériel professionnel
- Corriger, poncer et finaliser une surface préparée en process UV avant mise en peinture

POURQUOI CHOISIR
CETTE FORMATION ?

- Formation centrée sur la pratique et les gestes réels en atelier
- Process UV structuré, rapide et reproductible
- Compréhension claire des différences entre process UV et systèmes traditionnels 2K
- Apprentissage des corrections, ponçages et finitions professionnelles avant mise en peinture
- Vision atelier et économique pour une intégration rentable du process UV et une augmentation de la productivité

OBJECTIFS

MODULE 1 – COMPRENDRE LE PROCESS UV ET SON POSITIONNEMENT ATELIER

Objectif : Comprendre ce qu'est le process UV en réparation carrosserie, ses avantages techniques et économiques, et son positionnement face aux systèmes traditionnels 2K.

Contenu :

Définition du process UV (mastic et apprêt mono-composants à séchage UV)
Différences techniques process UV / systèmes 2K traditionnels
Temps de séchage, épaisseurs et performances
Avantages et limites du process UV
Impact sur la productivité atelier et la rentabilité
Positionnement stratégique en réparation rapide (spot repair)

MODULE 2 – PRÉPARATION DES SUPPORTS

Objectif : Savoir préparer un support conforme aux exigences du process UV afin de garantir adhérence, planéité et qualité de finition.

Contenu :

Analyse du défaut et diagnostic de la surface
Nettoyage et dégraissage adaptés
Préparation mécanique (ponçage selon type de support)
Gestion des zones sensibles et masquage
Contrôle de surface avant application du mastic UV

OBJECTIFS

MODULE 3 – APPLICATION DU MASTIC UV

Objectif : Maîtriser l'application du mastic UV et son séchage dans le respect des paramètres techniques.

Contenu :

Présentation du mastic UV (mono-composant)
Gestion des épaisseurs selon le défaut
Application maîtrisée et homogène
Paramètres de séchage UV (distance, intensité, temps d'exposition)
Contrôle du durcissement
Ponçage technique après polymérisation

MODULE 4 – APPLICATION DE L'APPRÊT UV PAR PULVÉRISATION

Objectif : Maîtriser la pulvérisation de l'apprêt UV avec matériel professionnel et garantir une charge homogène.

Contenu :

Présentation du pistolet ANEST IWATA AZ4 (buse 1,5 mm)
Réglages pistolet et pression
Conditions d'application (température, environnement atelier)
Application en une passe (jusqu'à 120 microns)
Gestion des temps d'évaporation
Séchage UV complet (3 à 4 minutes)

MODULE 5 – CORRECTIONS, FINITIONS ET INTÉGRATION ATELIER

Objectif : Savoir corriger les défauts, finaliser une surface prête à peindre et intégrer le process UV dans l'organisation atelier.

Contenu :

Identification des défauts d'application
Retrait des irrégularités de surface
Ponçage manuel et machine
Séquences d'abrasifs adaptées
Contrôle final avant mise en peinture
Organisation d'un poste UV dédié
Optimisation du flux atelier et réduction des temps d'immobilisation

CONTENU

Jour 1

- Présentation du process UV et de son positionnement en atelier
- Comparatif Process UV / systèmes traditionnels 2K
- Analyse des cas d'usage en réparation rapide (spot repair)
- Diagnostic du défaut et préparation de la zone
- Nettoyage et dégraissage du support
- Ponçage préparatoire adapté au type de réparation
- Présentation du matériel UV (mastic, apprêt, lampe, pistolet ANEST IWATA)
- Réglages du pistolet (buse 1,5 mm) et paramètres d'application
- Application du mastic UV
- Séchage UV (gestion distance / temps / intensité)
- Ponçage après polymérisation
- Application de l'apprêt UV (charge en une passe jusqu'à 120 microns)
- Gestion des temps d'évaporation
- Séchage UV complet (3 à 4 minutes)
- Contrôle de surface
- Corrections et finitions avant mise en peinture
- Organisation du poste UV et optimisation du flux atelier

Matériel et équipements utilisés pendant la formation :

La formation s'appuie exclusivement sur du matériel professionnel dédié au process UV en réparation carrosserie. Les stagiaires travaillent avec des produits mono-composants à séchage UV (mastic UV et apprêt UV), une lampe de polymérisation adaptée ainsi qu'un pistolet professionnel ANEST IWATA AZ4 HTE-S Junior (buse 1,5 mm).

L'ensemble des démonstrations et mises en pratique est réalisé sur éléments réels de carrosserie, dans des conditions proches de la réalité atelier.

Chaque participant repart avec son **kit pédagogique professionnel complet**, comprenant le mastic UV, l'apprêt UV et le pistolet, permettant une mise en application immédiate dès le retour en atelier.

MODALITÉS

Modalités pédagogiques

- Formation majoritairement pratique (environ 85 à 90 % du temps en atelier).
- Apports théoriques ciblés pour comprendre le process UV, son positionnement face aux systèmes 2K et ses contraintes techniques.
- Démonstrations complètes par le formateur sur chaque étape clé du procédé (mastic UV, apprêt UV, séchage, finitions).
- Mise en pratique encadrée sur supports réels (éléments de carrosserie ou pièces d'entraînement).
- Travail précis sur les réglages du pistolet ANEST IWATA, les épaisseurs, les paramètres de séchage UV et les séquences de ponçage.
- Corrections individualisées et ajustements techniques en temps réel.
- Échanges techniques continus sur les problématiques rencontrées en atelier (productivité, organisation, rentabilité).

Modalités d'évaluation

- Évaluation continue tout au long de la formation en situation réelle d'atelier.
- Observation des gestes techniques lors de la préparation du support, de l'application du mastic UV, de la pulvérisation de l'apprêt UV et des finitions.
- Vérification du respect des protocoles process UV (préparation, application, séchage, ponçage, contrôle qualité).
- Capacité à identifier et corriger les défauts courants (surcharges, irrégularités, défauts de surface).
- Validation de l'autonomie du stagiaire sur l'ensemble du process UV en fin de formation.

MODALITÉS

Modalités de réalisation et délai d'accès

- **Durée** : 1 jour – 7 heures.
- **Lieu** : Centre FD Formation – Trappes (78), Arras, Lille, Marseille & L'Isle-d'Abeau (69).
- **Effectif** : 4 à 6 stagiaires par formateur pour garantir un suivi personnalisé.
- **Délai d'accès** : inscription possible jusqu'à 48 heures avant le démarrage, sous réserve de disponibilité.
- Conditions d'accueil conformes aux normes de sécurité, d'hygiène et d'accessibilité en vigueur.
- **Formation accessible aux personnes en situation de handicap**, avec adaptation possible du poste et accompagnement personnalisé, en lien avec notre **référént handicap**.

Modalités de financement

- Formation non éligible au CPF.
- Financements possibles selon le statut du participant :
 - **Salariés** : via OPCO de branche.
 - **Indépendants** : via FAFCEA, AGEFICE ou FIF PL.
 - **Demandeurs d'emploi** : dossier à présenter à France Travail.
 - **Autofinancement** : possible en 3 fois sans frais.
 - **Tarif** : 850 € (formation exonérée de TVA – art. 261.4.4 a du CGI).

PRÉ-REQUIS

Savoir lire et écrire

VALIDATION

Délivrance d'une attestation de formation professionnelle en fin de parcours.

PUBLIC

- Carrossiers, peintres automobiles, detailers, préparateurs esthétiques ou spécialistes du spot repair souhaitant développer une compétence professionnelle en réparation rapide par process UV (mastic et apprêt à séchage UV).
- Formation accessible aux débutants motivés disposant d'une bonne dextérité manuelle et d'une rigueur adaptée au travail de préparation et de finition en carrosserie.
- Professionnels cherchant à optimiser leurs cycles de réparation, réduire les temps d'immobilisation et améliorer la productivité atelier.
- Indépendants, responsables d'atelier ou porteurs de projets souhaitant ajouter une compétence technique moderne et rentable à leur offre de services.

ACCESSIBILITÉ

Nous étudions au cas par cas toute situation de handicap pour proposer des aménagements adaptés ou une orientation vers un organisme spécialisé si nécessaire.

DATES DE FORMATION

2026

A la demande

NOUS CONTACTER



info@formationdetailing.fr

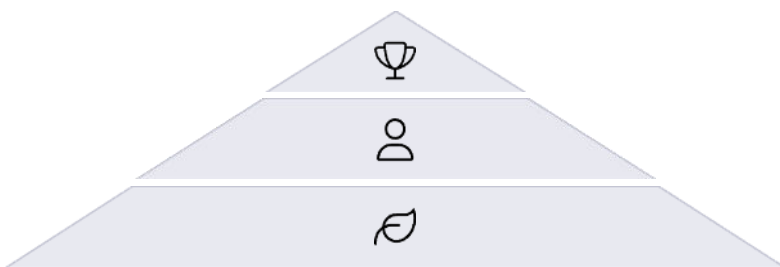


+33 1 76 52 48 18



Notre Engagement RSE chez Formation Detailing

Chez Formation Detailing, nous plaçons la Responsabilité Sociétale Sociétale des Entreprises au cœur de notre mission. Notre démarche RSE s'articule autour de trois piliers fondamentaux qui soutiennent notre vision de devenir le leader leader du detailing responsable en France.



Pilier Économique

Gouvernance éthique et durable



Pilier Social

Inclusion et engagement communautaire




Pilier Environnemental

Solutions écologiques certifiées

Nous nous engageons à former la prochaine génération de de professionnels conscients des enjeux environnementaux tout environnementaux tout en maintenant l'excellence technique qui technique qui fait notre réputation. Notre approche intégrée intégrée combine produits écologiques certifiés, réduction des réduction des déchets, politique de diversité inclusive, engagements communautaires et investissement dans l'innovation durable.

[Découvrez nos actions concrètes en matière de RSE.](#)



Les avis de nos stagiaires



5 / 5

Sur 305 répondants



J'ai passé la formation polissage/lustrage , des formateurs très professionnels et très performants, du matériel très bon mis à disposition, je recommande vivement ce centre de formation !



Formation incroyable, très complète ,ici pour vous apprendre l'excellence, une équipe au top toujours dans la bonne humeur et très pédagogue, je recommande.



Super expérience, les formateurs sont cools et expérimentés... bref je recommande



Un excellent centre de formation qui dispose de beaucoup d'équipements. Centre multimarque et c'est très agréable de pouvoir utiliser des produits particuliers et professionnels pour voir la différence.



5 / 5


Sur 122 répondants



www.
formation
detailing
.com

01 76 52 48 18
FORMATION PROFESSIONNELLE

Les avis de nos stagiaires



4,9 / 5

Sur 50 répondants

Résultats des questionnaires de satisfaction sur 410 répondants



4,9 / 5



www.
formation
detailing
.com

01 76 52 48 18
FORMATION PROFESSIONNELLE

CERTIFICAT B01387

ICPF atteste que


SP FORMATION

NDA 32600305860 - SIREN 819557646

26 avenue des frères Lumière Bat K 78190 Trappes FR,

est certifié



 **RÉPUBLIQUE FRANÇAISE**

Au titre des catégories d'actions suivantes

- Les actions de formation (L.6313-1 - 1°)

Valide du 20/05/2024 au 19/05/2027 - Première émission le 20/05/2021

François GALINOU
Président

A handwritten signature in black ink, appearing to be "FG", written over a light blue horizontal line.

123 rue Jules Guesde, 92300 Levallois-Perret, France
Certificat vérifiable sur www.certif-icpf.org

 **ICPF**



Programme de certification

Décret n° 2019-564 du 6 juin 2019, Décret n° 2019-565 du 6 juin 2019, Arrêté du 6 juin 2019 relatif aux modalités d'audit associées au référentiel national, Décret n° 2020-894 du 22 juillet 2020 portant diverses mesures en matière de formation professionnelle, Arrêté du 24 juillet 2020 portant modification des arrêtés du 6 juin 2019 relatifs aux modalités d'audit associées au référentiel national qualité et aux exigences pour l'accréditation des organismes certificateurs, Arrêté du 7 décembre 2020 portant prolongation de la dérogation temporaire autorisant la réalisation d'un audit initial à distance, Arrêté du 31 mai 2023 portant diverses mesures en matière de certification qualité des organismes de formation, Guide de lecture du référentiel national qualité publié sur le site du Ministère du Travail et Programme de certification Qualiopi des OPAC de ICPF dans leurs versions en vigueur.

Accréditation N° 5-0616, portée disponible sur www.cofrac.fr

NOS INFORMATIONS

NOM DE LA SOCIÉTÉ : SP FORMATION

Certifiée Qualiopi B01387
Numéro Datadock 0000552

NOM DE LA MARQUE : FD Formation Detailing

ADRESSE DU SIÈGE :

22 Rue de la Pommeraie 60240 Chaumont En Vexin Siret 819 557 646 00018

LIEU DE LA FORMATION :

Formation Detailing 26 Avenue des Frères Lumière Bat K
78190 TRAPPES
SIRET 819 557 646 00026

Code APE Formation continue d'adultes : 8559A
Numéro de Déclaration d'activité : 32600305860 Amiens
Numéro de TVA Intracommunautaire : FR79819557646
exonérée de TVA — Art. 261.4.4 a du CGI
IBAN : FR76 1010 7007 5800 6190 6229 675 - BRED Gisors

SITE INTERNET : www.formationdetailing.com www.sp-formation.com

Nos sites pour vous aider à vous faire connaître :

Blog pour publier vos articles et devenir visible sur internet

=> <https://detailing-france.fr/>

Annuaire pour référencer votre activité et obtenir des demandes de devis

=> <https://annuaire-du-detailing.com/>

[Visite de nos locaux 360° interactive](#)

En attendant suivez nous sur les réseaux sociaux et abonnez vous !



MON FINANCEMENT

SUIVANT VOTRE STATUT :

- ✓ **Vous êtes indépendant**
 - [Téléchargez votre attestation CFP](#) (Cotisation Formation Professionnelle) sur urssaf.fr ou autoentrepreneur.urssaf.fr
 - Si vous avez cotisé 1€ vous avez des droits à la formation
 - Artisan : <https://mon-entreprise.fafcea.com/>
 - Commerçant : <https://communication-agefice.fr/>
 - Libéral : <https://www.fifpl.fr/profession-liberale/criteres-de-prise-en-charge>
- ✓ **Vous êtes salarié**
 - Votre entreprise peut prendre en charge la formation
 - Financement par son OPCO – Adressez-vous à votre service RH
- ✓ **Vous êtes demandeur d'emploi**
 - Présentez ce programme à votre conseiller France Travail
 - Après le rendez-vous = > Transmettez nous votre identifiant France Travail, votre département d'habitation, le code du module, la période souhaitée d'entrée en formation
 - Nous placerons un devis et le programme sur votre espace France Travail (Kairos). => Informez votre conseiller par mail sur votre espace France Travail. Il pourra se positionner.
- ✓ **Vous souhaitez réaliser une formation certifiante ?**
 - [Connectez vous à votre compte CPF](#)
 - [Voir les formations éligibles](#)

**France Travail et votre employeur
peuvent abonder votre compte CPF.**

Pour savoir en détail comment [faire prendre en charge sa formation](#)
[Rendez-vous sur notre site.](#)



CENTRE DE FORMATION PROFESSIONNELLE

22 / 32 Avenue des Frères Lumières - Bat K 78190 Trappes – France

E-Mail : info@formationdetailing.com

Tél : +33(0)1 76 52 48 18

Siret : 819 557 646 00018

N° de déclaration d'activité : 32 600 305 860

Cet enregistrement ne vaut pas agrément de l'Etat » ([Art. L 6352-12 du Code du travail](#))



@SPFormationDetailing



@formationdetailing



@sp_formation_detailing



Formation Detailing



@FD_Detailing

WWW.FORMATIONDETAILING.COM