

PROGRAMME



FORMATIONS

www.fdformations.com
CENTRE DE FORMATION PROFESSIONNELLE



M

36

Formation débosselage

Formation sur 2 jours (14h)

Public : Professionnels de l'automobile, préparateurs esthétiques, detailers, carrossiers, techniciens automobiles, vendeurs VO/VN, gestionnaires de flotte, exploitants de centres de lavage premium et porteurs de projet souhaitant découvrir les fondamentaux du Débosselage Sans Peinture (DSP). **Durée :** 5 jours – 40 heures

Tarif : 1 200 € (exonéré de TVA – art. 261.4.4 a du CGI)

Financements possibles : OPCO – FAF – France Travail – Région – Autofinancement

Lieu de la formation : Centre de formation professionnel à Trappes (78)

Groupe : 4 à 6 stagiaires par formateur

EN BREF

OBJECTIF GLOBAL

À l'issue de cette formation, le participant sera capable d'identifier les bosses compatibles avec une intervention de Débosselage Sans Peinture, d'utiliser les outils fondamentaux du DSP et de réaliser des corrections sur des bosses mineures et déformations simples.

LES GRANDS AXES

- **Découvrir les fondamentaux du Débosselage Sans Peinture (DSP) :** principes, limites d'intervention, vocabulaire métier et domaines d'application.
- **Apprendre à diagnostiquer une bosse :** identifier les déformations compatibles avec une intervention débutante et reconnaître les cas nécessitant davantage d'expertise.
- **Maîtriser la lecture des déformations :** utilisation du board, de la mire et des techniques d'observation pour localiser précisément les zones à corriger.
- **S'initier à l'utilisation des outils de débosselage :** prise en main des crochets, outils de poussée, pecker et marteau de retape.
- **Réaliser ses premières corrections sur bosses mineures :** exercices pratiques encadrés sur petites déformations simples avec peinture intacte.
- **Comprendre les bonnes pratiques professionnelles :** méthodologie d'intervention, contrôle qualité, sécurité et respect des limites techniques du niveau initiation.

POURQUOI CHOISIR CETTE FORMATION ?

- **Formation d'initiation complète au Débosselage Sans Peinture**, idéale pour découvrir les fondamentaux du DSP et acquérir les premiers gestes techniques.
- **Encadrement par un professionnel du métier**, avec une pédagogie progressive, concrète et adaptée aux débutants.
- **Une formation majoritairement pratique**, permettant de travailler sur des cas réels de bosses mineures et de comprendre les réactions de la tôle.
- **Petits groupes de formation**, favorisant un accompagnement personnalisé, des démonstrations détaillées et des corrections individualisées.
- **Apprentissage des méthodes professionnelles**, de la lecture des déformations à l'utilisation des outils de débosselage dans le respect de la peinture d'origine.
- **Attestation de formation remise en fin de parcours**

À l'issue de la formation, le participant sera capable de :

- Comprendre les principes fondamentaux du Débosselage Sans Peinture (DSP) et ses domaines d'application.
- Identifier les différents types de bosses et déformations rencontrées sur une carrosserie automobile.
- Différencier une bosse simple d'une déformation nécessitant une expertise avancée.
- Reconnaître les limites d'intervention d'un opérateur débutant en DSP.
- Utiliser le vocabulaire technique du métier (board, mire, pecker, crochet, queue de requin, crisse, bosse sharpée, etc.).
- Installer et positionner correctement une lumière de lecture (board) ou une mire de contrôle.
- Lire et analyser une déformation grâce aux reflets et aux lignes de lecture.
- Identifier le point bas, les tensions périphériques et les zones de correction d'une bosse.
- Découvrir les principaux outils utilisés en Débosselage Sans Peinture et leurs fonctions.
- Adopter une posture de travail adaptée pour intervenir avec précision et sécurité.
- Positionner correctement un outil de poussée derrière une tôle.
- Réaliser des poussées progressives et contrôlées sur une bosse mineure.
- Contrôler l'évolution d'une correction à l'aide d'un board ou d'une mire.
- Utiliser un pecker ou un outil de retape pour corriger les excès de matière (points hauts).
- Appliquer une méthode simple et structurée d'intervention sur une petite bosse.
- Éviter les erreurs courantes pouvant détériorer le résultat ou la peinture d'origine.
- Évaluer la qualité d'une correction réalisée sur une déformation simple.
- Déterminer si une intervention est réalisable ou doit être confiée à un professionnel expérimenté.
- Réaliser une première correction sur une bosse mineure dans le respect des bonnes pratiques professionnelles.
- Travailler méthodiquement tout en préservant l'intégrité de la peinture et de la carrosserie.

CONTENU

Module 1 : Découverte du Débosselage Sans Peinture (DSP)**Objectif**

Comprendre les principes fondamentaux du Débosselage Sans Peinture, son champ d'application, ses avantages et ses limites.

Contenu

- Présentation du métier de débosseleur.
- Définition du Débosselage Sans Peinture (DSP).
- Différences entre DSP et réparation carrosserie traditionnelle.
- Avantages de la conservation de la peinture d'origine.
- Conditions de réussite d'une intervention.
- Limites techniques du DSP.
- Présentation des résultats réalisables après une initiation de 2 jours.

Module 2 : Identifier les différentes typologies de bosses**Objectif**

Reconnaître les déformations compatibles avec une intervention de niveau débutant.

Contenu

- Analyse des différents types de bosses.
- Bosse ronde simple. Petite bosse de parking. Déformation mineure.
- Présentation des crisses (bosses allongées). Présentation des bosses sharpées.
- Comprendre les bosses sur arêtes.
- Identification des défauts accessibles à un débutant.
- Identification des défauts nécessitant une expertise avancée.
- Études de cas et observations visuelles.

Module 3 : Diagnostic et analyse d'une déformation**Objectif**

Apprendre à analyser une bosse avant toute intervention.

Contenu

- Méthodologie de diagnostic.
- Observation de la forme de la bosse.
- Analyse de la profondeur.
- Vérification de l'état de la peinture.
- Recherche des points de tension.
- Contrôle de l'accessibilité arrière.
- Détermination de la faisabilité de l'intervention.
- Décision d'intervenir ou non.

Module 4 : Découverte du matériel de Débosselage Sans Peinture**Objectif**

Identifier les principaux outils utilisés en DSP et comprendre leur fonction.

Contenu

- Présentation du board. Présentation de la mire.
- Découverte des crochets de débosselage.
- Présentation des outils à poignées interchangeables.
- Présentation de la queue de requin. Présentation du pecker.
- Présentation du marteau de retape.
- Présentation des accessoires de contrôle.
- Règles d'utilisation et de sécurité.

Module 5 : Lecture de la bosse avec le board et la mire**Objectif**

Apprendre à visualiser une déformation afin de localiser précisément la zone de correction.

Contenu

- Principe de lecture par réflexion lumineuse. Installation du board.
- Positionnement de la lumière. Réglage de l'angle d'observation.
- Lecture des lignes de déformation. Identification du point bas.
- Identification des points hauts.
- Exercices pratiques de lecture sur panneaux et véhicules.

Module 6 : Prise en main des outils de poussée**Objectif**

Acquérir les premiers gestes techniques du débosselage sans peinture.

Contenu

- Positionnement du corps.
- Ergonomie et posture de travail.
- Prise en main des outils.
- Recherche du point d'appui.
- Localisation du point de contact.
- Premières poussées contrôlées.
- Gestion de la pression exercée sur la tôle.
- Contrôle permanent avec le board.
- Exercices progressifs sur supports pédagogiques.

Module 7 : Réalisation d'une correction sur bosse mineure**Objectif**

Appliquer une méthode simple et structurée pour corriger une petite bosse.

Contenu

- Préparation de l'intervention. Observation et diagnostic.
- Installation du matériel. Positionnement de l'outil.
- Travail progressif du point bas. Contrôle régulier de la correction.
- Gestion des tensions de la tôle. Évaluation intermédiaire du résultat.
- Exercices pratiques encadrés.

Module 8 : Gestion des points hauts et finitions**Objectif**

Comprendre les principes de correction des excès de matière générés lors du débosselage.

Contenu

- Compréhension des points hauts.
- Présentation du pecker. Présentation du marteau de retape.
- Techniques de retape légère. Contrôle visuel permanent.
- Équilibrage de la déformation. Préservation de la peinture d'origine.
- Exercices pratiques sur défauts simples.

Module 9 : Cas pratiques sur véhicules et panneaux d'entraînement**Objectif**

Mettre en œuvre les techniques apprises dans des conditions proches du terrain.

Contenu

- Analyse de différents cas pratiques.
- Choix de la méthode d'intervention. Installation du poste de travail.
- Utilisation des outils adaptés. Réalisation de corrections sur bosses mineures.
- Contrôle qualité du résultat obtenu. Accompagnement individualisé du formateur.
- Correction des erreurs techniques.

Module 10 : Limites d'intervention et évaluation finale**Objectif**

Savoir reconnaître les situations dépassant le niveau initiation et valider les compétences acquises.

Modalités pédagogiques

- Formation 100 % présentielle, orientée vers la découverte et la pratique des fondamentaux du Débosselage Sans Peinture (DSP).
- Alternance entre apports théoriques ciblés, démonstrations techniques et exercices pratiques encadrés.
- Plus de 70 % de pratique sur panneaux d'entraînement, éléments de carrosserie et véhicules pédagogiques.
- Apprentissage progressif : analyse des déformations, lecture au board, utilisation des outils et correction de bosses mineures.
- Utilisation du matériel professionnel de Débosselage Sans Peinture : board, mire, crochets, queue de requin, pecker, marteau de retape et accessoires de contrôle.
- Encadrement par un professionnel expérimenté du débosselage privilégiant la pédagogie par l'observation, la répétition du geste et la mise en situation.
- Accompagnement individualisé permettant à chaque participant de progresser à son rythme.
- Supports pédagogiques remis en fin de formation : fiches techniques, méthodologie d'intervention et recommandations d'entraînement.

Modalités d'évaluation

- Évaluation continue tout au long de la formation à travers les exercices pratiques et la progression du participant.
- Observation de la capacité à analyser une bosse et à déterminer sa faisabilité en Débosselage Sans Peinture.
- Évaluation des compétences de lecture des déformations à l'aide du board ou de la mire.
- Contrôle de la maîtrise des gestes fondamentaux : positionnement, poussée, contrôle visuel et correction des points hauts.
- Mise en situation pratique sur une bosse mineure permettant de valider l'acquisition des bases techniques.
- Bilan individuel de fin de formation avec identification des acquis et des axes de progression.
- Remise d'une attestation de formation à chaque participant ayant suivi l'intégralité du programme.

Modalités de réalisation et délai d'accès

- **Durée** : 2 jours – 14 heures.
- **Lieu** : Centre FD Formation – Trappes (78).
- **Effectif** : 4 à 6 stagiaires par formateur, pour garantir un suivi individualisé.
- **Délai d'accès** : inscription possible jusqu'à 7 jours avant le démarrage, sous réserve de disponibilité.
- **Locaux conformes aux normes sécurité, hygiène et accessibilité.**
- **Formation accessible aux personnes en situation de handicap**, avec adaptation possible du poste et accompagnement personnalisé, **en lien avec le référent handicap.**

Modalités de financement

- Formation **éligible à tous dispositifs hors CPF.**
- Selon le statut du participant :
 - **Salariés** : OPCO de branche.
 - **Indépendants** : FAFCEA / AGEFICE / FIFPL.
 - **Demandeurs d'emploi** : France Travail (ex Pôle Emploi).
 - **Autofinancement** : paiement en plusieurs fois sans frais possible.
- Tarif : **1 200 €** (exonéré de TVA — art. 261.4.4 a du CGI).

PRÉ-REQUIS

Savoir lire et écrire - Aucun prérequis technique en débosselage n'est nécessaire.

VALIDATION

Délivrance d'une attestation de formation professionnelle en fin de parcours.

PUBLIC

- Cette formation s'adresse aux :
- Professionnels de l'esthétique automobile souhaitant découvrir le Débosselage Sans Peinture (DSP).
- Detailers désirant élargir leur offre de services avec une compétence complémentaire.
- Préparateurs esthétiques automobiles.
- Carrossiers souhaitant s'initier aux techniques de débosselage sans peinture.
- Techniciens et professionnels de l'après-vente automobile.
- Vendeurs de véhicules d'occasion (VO) et responsables de parc automobile.
- Gestionnaires de flotte souhaitant comprendre les possibilités du DSP.
- Entrepreneurs et porteurs de projet envisageant une activité dans le domaine de la rénovation esthétique automobile.
- Passionnés de l'automobile souhaitant acquérir les bases du Débosselage Sans Peinture.

ACCESSIBILITÉ

Nous étudions au cas par cas toute situation de handicap pour proposer des aménagements adaptés ou une orientation vers un organisme spécialisé si nécessaire.

Bases du Débosselage Sans Peinture

Formation sur 2 jours (14h)

DATES DE FORMATION

- 5 et 6 Octobre 2026
- 30 Novembre et 1 Décembre 2026

NOUS CONTACTER



info@formationdetailing.fr



+33 1 76 52 48 18



Notre Engagement RSE chez Formation Detailing

Chez Formation Detailing, nous plaçons la Responsabilité Sociétale des Entreprises au cœur de notre mission. Notre démarche RSE s'articule autour de trois piliers fondamentaux qui soutiennent notre vision de devenir le leader du detailing responsable en France.



Pilier Économique

Gouvernance éthique et durable



Pilier Social

Inclusion et engagement communautaire




Pilier Environnemental

Solutions écologiques certifiées

Nous nous engageons à former la prochaine génération de professionnels conscients des enjeux environnementaux tout en maintenant l'excellence technique qui fait notre réputation. Notre approche intégrée combine produits écologiques certifiés, réduction des déchets, politique de diversité inclusive, engagements communautaires et investissement dans l'innovation durable.

[Découvrez nos actions concrètes en matière de RSE.](#)



Les avis de nos stagiaires



5 / 5

Sur 305 répondants



J'ai passé la formation polissage/lustrage , des formateurs très professionnels et très performants, du matériel très bon mis à disposition, je recommande vivement ce centre de formation !



Formation incroyable, très complète ,ici pour vous apprendre l'excellence, une équipe au top toujours dans la bonne humeur et très pédagogue, je recommande.



Super expérience, les formateurs sont cools et expérimentés... bref je recommande



Un excellent centre de formation qui dispose de beaucoup d'équipements. Centre multimarque et c'est très agréable de pouvoir utiliser des produits particuliers et professionnels pour voir la différence.



5 / 5


Sur 122 répondants



www.
formation
detailing
.com

01 76 52 48 18
FORMATION PROFESSIONNELLE

Les avis de nos stagiaires



4,9 / 5

Sur 50 répondants

Résultats des questionnaires de satisfaction sur 410 répondants



4,9 / 5



www.
formation
detailing
.com

01 76 52 48 18
FORMATION PROFESSIONNELLE

CERTIFICAT B01387

ICPF atteste que


SP FORMATION

NDA 32600305860 - SIREN 819557646

26 avenue des frères Lumière Bat K 78190 Trappes FR,

est certifié



 RÉPUBLIQUE FRANÇAISE

Au titre des catégories d'actions suivantes

- Les actions de formation (L.6313-1 - 1°)

Valide du 20/05/2024 au 19/05/2027 - Première émission le 20/05/2021

François GALINOU
Président

123 rue Jules Guesde, 92300 Levallois-Perret, France
Certificat vérifiable sur www.certif-icpf.org



Programme de certification

Décret n° 2019-564 du 6 juin 2019, Décret n° 2019-565 du 6 juin 2019, Arrêté du 6 juin 2019 relatif aux modalités d'audit associées au référentiel national, Décret n° 2020-894 du 22 juillet 2020 portant diverses mesures en matière de formation professionnelle, Arrêté du 24 juillet 2020 portant modification des arrêtés du 6 juin 2019 relatifs aux modalités d'audit associées au référentiel national qualité et aux exigences pour l'accréditation des organismes certificateurs, Arrêté du 7 décembre 2020 portant prolongation de la dérogation temporaire autorisant la réalisation d'un audit initial à distance, Arrêté du 31 mai 2023 portant diverses mesures en matière de certification qualité des organismes de formation, Guide de lecture du référentiel national qualité publié sur le site du Ministère du Travail et Programme de certification Qualiopi des OPAC de ICPF dans leurs versions en vigueur.

Accréditation N° 5-0616, portée disponible sur www.cofrac.fr

NOM DE LA SOCIÉTÉ : SP FORMATION

Certifiée Qualiopi B01387
Numéro Datadock 0000552

NOM DE LA MARQUE : FD Formation Detailing

ADRESSE DU SIÈGE :

22 Rue de la Pommeraie 60240 Chaumont En Vexin Siret 819 557 646 00018

LIEU DE LA FORMATION :

Formation Detailing 26 Avenue des Frères Lumière Bat K
78190 TRAPPES
SIRET 819 557 646 00026

Code APE Formation continue d'adultes : 8559A
Numéro de Déclaration d'activité : 32600305860 Amiens
Numéro de TVA Intracommunautaire : FR79819557646
exonérée de TVA — Art. 261.4.4 a du CGI
IBAN : FR76 1010 7007 5800 6190 6229 675 - BRED Gisors

SITE INTERNET : www.formationdetailing.com www.sp-formation.com

Nos sites pour vous aider à vous faire connaître :

Blog pour publier vos articles et devenir visible sur internet

=> <https://detailing-france.fr/>

Annuaire pour référencer votre activité et obtenir des demandes de devis

=> <https://annuaire-du-detailing.com/>

[Visite de nos locaux 360° interactive](#)

En attendant suivez nous sur les réseaux sociaux et abonnez vous !





MON FINANCEMENT

SUIVANT VOTRE STATUT :

- ✓ **Vous êtes indépendant**
 - [Téléchargez votre attestation CFP](#) (Cotisation Formation Professionnelle) sur urssaf.fr ou autoentrepreneur.urssaf.fr
 - Si vous avez cotisé 1€ vous avez des droits à la formation
 - Artisan : <https://mon-entreprise.fafcea.com/>
 - Commerçant : <https://communication-agefice.fr/>
 - Libéral : <https://www.fifpl.fr/profession-liberale/criteres-de-prise-en-charge>
- ✓ **Vous êtes salarié**
 - Votre entreprise peut prendre en charge la formation
 - Financement par son OPCO – Adressez-vous à votre service RH
- ✓ **Vous êtes demandeur d'emploi**
 - Présentez ce programme à votre conseiller France Travail
 - Après le rendez-vous = > Transmettez nous votre identifiant France Travail, votre département d'habitation, le code du module, la période souhaitée d'entrée en formation
 - Nous placerons un devis et le programme sur votre espace France Travail (Kairos). => Informez votre conseiller par mail sur votre espace France Travail. Il pourra se positionner.
- ✓ **Vous souhaitez réaliser une formation certifiante ?**
 - [Connectez vous à votre compte CPF](#)
 - [Voir les formations éligibles](#)

**France Travail et votre employeur
peuvent abonder votre compte CPF.**

Pour savoir en détail comment [faire prendre en charge sa formation](#)
[Rendez-vous sur notre site.](#)



CENTRE DE FORMATION PROFESSIONNELLE

22 / 32 Avenue des Frères Lumières - Bat K 78190 Trappes – France

E-Mail : info@formationdetailing.com

Tél : +33(0)1 76 52 48 18

Siret : 819 557 646 00018

N° de déclaration d'activité : 32 600 305 860

Cet enregistrement ne vaut pas agrément de l'Etat » ([Art. L 6352-12 du Code du travail](#))

facebook

@SPFormationDetailing



@formationdetailing



@sp_formation_detailing



Formation Detailing



@FD_Detailing

WWW.FORMATIONDETAILING.COM